


УМК «Школа России»

Муниципальное бюджетное общеобразовательное учреждение

"Средняя общеобразовательная школа № 10 г. Дубны Московской области".

УТВЕРЖДЕНО

Приказ №68-1/01-10 от «28»августа 2019 г.

Директор  Е. Л. Бодина

РАБОЧАЯ ПРОГРАММА

по курсу искусство (изобразительное искусство),

изучаемому на базовом уровне.

1 класс

Учитель начальных классов

Фадеева Ирина Викторовна

Срок реализации 2019/2020 год

ПОЯСНИТЕЛЬНАЯ ЗАПИСКА

Рабочая программа учебного предмета «Изобразительное искусство» составлена в соответствии с требованиями Федерального государственного общеобразовательного стандарта начального общего образования, Концепцией духовно-нравственного развития и воспитания личности гражданина России и на основе авторской программы «Изобразительное искусство» Б.М. Неменского.

Общая характеристика учебного предмета

Цель учебного предмета «Изобразительное искусство» — формирование художественной культуры учащихся как неотъемлемой части культуры духовной, т. е. культуры мироотношений, выработанных поколениями. Эти ценности как высшие ценности человеческой цивилизации, накапливаемые искусством, должны быть средством очеловечения, формирования нравственно-эстетической отзывчивости на прекрасное и безобразное в жизни и искусстве, т. е. зоркости души ребенка.

Курс разработан как **целостная система введения в художественную культуру** и включает в себя на единой основе изучение всех основных видов пространственных (пластических) искусств. Они изучаются в контексте взаимодействия с другими искусствами, а также в контексте конкретных связей с жизнью общества и человека.

Систематизирующим методом является **выделение трех основных видов художественной деятельности** для визуальных пространственных искусств:

- *изобразительная художественная деятельность;*
- *декоративная художественная деятельность;*
- *конструктивная художественная деятельность.*

Три способа художественного освоения действительности в начальной школе выступают для детей в качестве доступных видов художественной деятельности: изображение, украшение, постройка. Постоянное практическое участие школьников в этих трех видах деятельности позволяет систематически приобщать их к миру искусства.

Предмет «Изобразительное искусство» предполагает сотворчество учителя и ученика; диалогичность; четкость поставленных задач и вариативность их решения; освоение традиций художественной культуры и импровизационный поиск личностно значимых смыслов.

Основные **виды учебной деятельности** — практическая художественно-творческая деятельность ученика и восприятие красоты окружающего мира и произведений искусства.

Практическая художественно-творческая деятельность (ребенок выступает в роли художника) и **деятельность по восприятию искусства** (ребенок выступает в роли зрителя, осваивая опыт художественной культуры) имеют творческий характер. Учащиеся осваивают различные художественные материалы, а также художественные техники (аппликация, коллаж, монотипия, лепка, бумажная пластика и др.).

Одна из задач — **постоянная смена художественных материалов**, овладение их выразительными возможностями. **Многообразие видов деятельности** стимулирует интерес учеников к предмету и является необходимым условием формирования личности каждого.

Восприятие произведений искусства предполагает развитие специальных навыков, развитие чувств, а также овладение образным языком искусства. Только в единстве восприятия произведений искусства и собственной творческой практической работы происходит формирование образного художественного мышления детей.

Особым видом деятельности учащихся является выполнение творческих проектов и презентаций.

Развитие художественно-образного мышления учащихся строится на единстве двух его основ: *развитие наблюдательности*, т. е. умения вглядываться в явления жизни, и *развитие фантазии*, т. е. способности на основе развитой наблюдательности строить художественный образ, выражая свое отношение к реальности.

Программа «Изобразительное искусство» предусматривает чередование уроков **индивидуального практического творчества учащихся** и уроков **коллективной творческой деятельности**.

Коллективные формы работы: работа по группам; индивидуально-коллективная работа (каждый выполняет свою часть для общего панно или постройки).

Художественная деятельность: изображение на плоскости и в объеме (с натуры, по памяти, по представлению); декоративная и конструктивная работа; восприятие явлений действительности и

произведений искусства; обсуждение работ товарищей, результатов коллективного творчества и индивидуальной работы на уроках; изучение художественного наследия; подбор иллюстративного материала к изучаемым темам; прослушивание музыкальных и литературных произведений (народных, классических, современных).

Обсуждение детских работ с точки зрения их содержания, выразительности, оригинальности активизирует внимание детей, формирует опыт творческого общения.

Периодическая **организация выставок** дает детям возможность заново увидеть и оценить свои работы, ощутить радость успеха. Выполненные на уроках работы учащихся могут быть использованы как подарки для родных и друзей, могут применяться в оформлении школы.

Место учебного предмета в учебном плане

На изучение предмета в 1 классе отводится 1 ч в неделю, всего — 33 часа в год.

Ценностные ориентиры содержания учебного предмета

Приоритетная цель художественного образования в школе — **духовно-нравственное развитие** ребенка.

Культуросозидающая роль программы состоит в воспитании **гражданственности и патриотизма**: ребенок постигает искусство своей Родины, а потом знакомится с искусством других народов.

В основу программы положен принцип «от родного порога в мир общечеловеческой культуры». Природа и жизнь являются базисом формируемого мироотношения.

Связи искусства с жизнью человека, роль искусства в повседневном его бытии, в жизни общества, значение искусства в развитии каждого ребенка — главный смысловой стержень курса.

Программа построена так, чтобы дать школьникам ясные представления о системе взаимодействия искусства с жизнью. Предусматривается широкое привлечение жизненного опыта детей, примеров из окружающей действительности. Работа на основе наблюдения и эстетического переживания окружающей реальности является важным условием освоения детьми программного материала. Стремление к выражению своего отношения к действительности должно служить источником развития образного мышления.

Одна из главных задач курса — развитие у ребенка **интереса к внутреннему миру человека**, способности углубления в себя, осознания своих внутренних переживаний. Это является залогом развития **способности сопереживания**.

Любая тема по искусству должна быть не просто изучена, а прожита в деятельностной форме, **в форме личного творческого опыта**. Для этого необходимо освоение художественно-образного языка, средств художественной выразительности. Развитая способность к эмоциональному уподоблению — основа эстетической отзывчивости. На этой основе происходит развитие чувств, освоение художественного опыта поколений и эмоционально-ценностных критериев жизни.

Личностные, метапредметные и предметные результаты освоения учебного предмета

В результате изучения курса «Изобразительное искусство» в начальной школе должны быть достигнуты определенные результаты.

Личностные результаты отражаются в индивидуальных качественных свойствах учащихся, которые они должны приобрести в процессе освоения учебного предмета по программе «Изобразительное искусство»:

- чувство гордости за культуру и искусство Родины, своего народа;
- уважительное отношение к культуре и искусству других народов нашей страны и мира в целом;
- понимание особой роли культуры и искусства в жизни общества и каждого отдельного человека;
- сформированность эстетических чувств, художественно-творческого мышления, наблюдательности и фантазии;
- сформированность эстетических потребностей — потребностей в общении с искусством, природой, потребностей в творческом отношении к окружающему миру, потребностей в самостоятельной практической творческой деятельности;
- овладение навыками коллективной деятельности в процессе совместной творческой работы в команде одноклассников под руководством учителя;
- умение сотрудничать с товарищами в процессе совместной деятельности, соотносить свою часть работы с общим замыслом;

- умение обсуждать и анализировать собственную художественную деятельность и работу одноклассников с позиций творческих задач данной темы, с точки зрения содержания и средств его выражения.

Метапредметные результаты характеризуют уровень сформированности универсальных способностей учащихся, проявляющихся в познавательной и практической творческой деятельности:

- овладение умением творческого видения с позиций художника, т.е. умением сравнивать, анализировать, выделять главное, обобщать;
- овладение умением вести диалог, распределять функции и роли в процессе выполнения коллективной творческой работы;
- использование средств информационных технологий для решения различных учебно-творческих задач в процессе поиска дополнительного изобразительного материала, выполнение творческих проектов отдельных упражнений по живописи, графике, моделированию и т.д.;
- умение планировать и грамотно осуществлять учебные действия в соответствии с поставленной задачей, находить варианты решения различных художественно-творческих задач;
- умение рационально строить самостоятельную творческую деятельность, умение организовать место занятий;
- осознанное стремление к освоению новых знаний и умений, к достижению более высоких и оригинальных творческих результатов.

Предметные результаты характеризуют опыт учащихся в художественно-творческой деятельности, который приобретается и закрепляется в процессе освоения учебного предмета:

- знание видов художественной деятельности: изобразительной (живопись, графика, скульптура), конструктивной (дизайн и архитектура), декоративной (народные и прикладные виды искусства);
- знание основных видов и жанров пространственно-визуальных искусств;
- понимание образной природы искусства;
- эстетическая оценка явлений природы, событий окружающего мира;
- применение художественных умений, знаний и представлений в процессе выполнения художественно-творческих работ;
- способность узнавать, воспринимать, описывать и эмоционально оценивать несколько великих произведений русского и мирового искусства;
- умение обсуждать и анализировать произведения искусства, выражая суждения о содержании, сюжетах и выразительных средствах;
- усвоение названий ведущих художественных музеев России и художественных музеев своего региона;
- умение видеть проявления визуально-пространственных искусств в окружающей жизни: в доме, на улице, в театре, на празднике;
- способность использовать в художественно-творческой деятельности различные художественные материалы и художественные техники;
- способность передавать в художественно-творческой деятельности характер, эмоциональные состояния и свое отношение к природе, человеку, обществу;
- умение компоновать на плоскости листа и в объеме задуманный художественный образ;
- освоение умений применять в художественно—творческой деятельности основ цветоведения, основ графической грамоты;
- овладение навыками моделирования из бумаги, лепки из пластилина, навыками изображения средствами аппликации и коллажа;
- умение характеризовать и эстетически оценивать разнообразие и красоту природы различных регионов нашей страны;
- умение рассуждать о многообразии представлений о красоте у народов мира, способности человека в самых разных природных условиях создавать свою самобытную художественную культуру;
- изображение в творческих работах особенностей художественной культуры разных (знакомых по урокам) народов, передача особенностей понимания ими красоты природы, человека, народных традиций;
- умение узнавать и называть, к каким художественным культурам относятся предлагаемые (знакомые по урокам) произведения изобразительного искусства и традиционной культуры;
- способность эстетически, эмоционально воспринимать красоту городов, сохранивших исторический облик, — свидетелей нашей истории;

- умение объяснять значение памятников и архитектурной среды древнего зодчества для современного общества;
- выражение в изобразительной деятельности своего отношения к архитектурным и историческим ансамблям древнерусских городов;
- умение приводить примеры произведений искусства, выражающих красоту мудрости и богатой духовной жизни, красоту внутреннего мира человека.

В результате изучения изобразительного искусства в начальной школе у выпускников будут сформированы основы художественной культуры: представления о специфике изобразительного искусства, потребность в художественном творчестве и в общении с искусством, первоначальные понятия о выразительных возможностях языка искусства. Начнут развиваться образное мышление и воображение, учебно-творческие способности, формироваться основы анализа произведения искусства; будут проявляться эмоционально-ценностное отношение к миру и художественный вкус. Учащиеся овладеют практическими умениями и навыками в восприятии произведений пластических искусств и в различных видах художественной деятельности: рисунке, живописи, скульптуре, художественном конструировании, декоративно-прикладном искусстве.

Выпускники смогут понимать образную природу искусства; давать эстетическую оценку и выражать свое отношение к событиям и явлениям окружающего мира, к природе, человеку и обществу; воплощать художественные образы в различных формах художественно-творческой деятельности. Они научатся применять художественные умения, знания и представления о пластических искусствах для выполнения учебных и художественно-практических задач.

Раздел «Восприятие искусства и виды художественной деятельности».

Выпускник научится:

- различать виды художественной деятельности (рисунок, живопись, скульптура, художественное конструирование и дизайн, декоративно-прикладное искусство) и участвовать в художественно-творческой деятельности, используя различные художественные материалы и приемы работы с ними для передачи собственного замысла;
- различать основные виды и жанры пластических искусств, понимать их специфику;
- эмоционально-ценностно относиться к природе, человеку, обществу; различать и передавать в художественно-творческой деятельности характер, эмоциональные состояния и свое отношение к ним средствами художественного языка;
- узнавать, воспринимать, описывать и эмоционально оценивать шедевры русского и мирового искусства, изображающие природу, человека, различные стороны (разнообразие, красоту, трагизм и т. д.) окружающего мира и жизненных явлений;
- называть ведущие художественные музеи России и художественные музеи своего региона.

Выпускник получит возможность научиться:

- воспринимать произведения изобразительного искусства, участвовать в обсуждении их содержания и выразительных средств, объяснять сюжеты и содержание знакомых произведений;
- видеть проявления художественной культуры вокруг: музеи искусства, архитектура, скульптура, дизайн, декоративные искусства в доме, на улице, в театре;
- высказывать суждение о художественных произведениях, изображающих природу и человека в различных эмоциональных состояниях.

Раздел «Азбука искусства. Как говорит искусство?».

Выпускник научится:

- создавать простые композиции на заданную тему на плоскости и в пространстве;
- использовать выразительные средства изобразительного искусства: композицию, форму, ритм, линию, цвет, объем, фактуру; различные художественные материалы для воплощения собственного художественно-творческого замысла;
- различать основные и составные, теплые и холодные цвета; изменять их эмоциональную напряженность с помощью смешивания с белой и черной красками; использовать их для передачи художественного замысла в собственной учебно-творческой деятельности;
- создавать средствами живописи, графики, скульптуры, декоративно-прикладного искусства образ человека: передавать на плоскости и в объеме пропорции лица, фигуры; передавать характерные черты внешнего облика, одежды, украшений человека;

- наблюдать, сравнивать, сопоставлять и анализировать геометрическую форму предмета; изображать предметы различной формы; использовать простые формы для создания выразительных образов в живописи, скульптуре, графике, художественном конструировании;

- использовать декоративные элементы, геометрические, растительные узоры для украшения своих изделий и предметов быта; использовать ритм и стилизацию форм для создания орнамента; передавать в собственной художественно-творческой деятельности специфику стилистики произведений народных художественных промыслов в России (с учетом местных условий).

Выпускник получит возможность научиться:

- пользоваться средствами выразительности языка живописи, графики, скульптуры, декоративно-прикладного искусства, художественного конструирования в собственной художественно-творческой деятельности; передавать разнообразные эмоциональные состояния, используя различные оттенки цвета, при создании живописных композиций на заданные темы;

- моделировать новые формы, различные ситуации, путем трансформации известного создавать новые образы природы, человека, фантастического существа средствами изобразительного искусства и компьютерной графики;

- выполнять простые рисунки и орнаментальные композиции, используя язык компьютерной графики в программе Paint.

Раздел «Значимые темы искусства. О чем говорит искусство?».

Выпускник научится:

- осознавать главные темы искусства и отражать их в собственной художественно-творческой деятельности;

- выбирать художественные материалы, средства художественной выразительности для создания образов природы, человека, явлений и передачи своего отношения к ним; решать художественные задачи с опорой на правила перспективы, цветоведения, усвоенные способы действия;

- передавать характер и намерения объекта (природы, человека, сказочного героя, предмета, явления и т. д.) в живописи, графике и скульптуре, выражая свое отношение к качествам данного объекта.

Выпускник получит возможность научиться:

- видеть, чувствовать и изображать красоту и разнообразие природы, человека, зданий, предметов;

- понимать и передавать в художественной работе разницу представлений о красоте человека в разных культурах мира, проявлять терпимость к другим вкусам и мнениям;

- изображать пейзажи, натюрморты, портреты, выражая к ним свое эмоциональное отношение;

- изображать многофигурные композиции на значимые жизненные темы и участвовать в коллективных работах на эти темы.

Требования к планируемым результатам освоения учебного предмета

в 1 классе:

Личностными результатами» является формирование следующих умений:

- учебно-познавательный интерес к новому учебному материалу и способам решения новой задачи;

- основы экологической культуры: принятие ценности природного мира.

- ориентация на понимание причин успеха в учебной деятельности, в том числе на самоанализ и самоконтроль результата, на анализ соответствия результатов требованиям конкретной задачи.

- способность к самооценке на основе критериев успешности учебной деятельности;

Метапредметные результаты:

Регулятивные УУД:

- учитывать выделенные учителем ориентиры действия в новом учебном материале в сотрудничестве с учителем;

- планировать свои действия в соответствии с поставленной задачей и условиями её реализации, в том числе во внутреннем плане;

- адекватно воспринимать предложения и оценку учителей, товарищей, родителей и других людей;

Познавательные УУД:

- строить сообщения в устной и письменной форме;

- ориентироваться на разнообразие способов решения задач;

-строить рассуждения в форме связи простых суждений об объекте, его строении, свойствах и связях;

Коммуникативные УУД:

- допускать возможность существования у людей различных точек зрения, в том числе не совпадающих с его собственной, и ориентироваться на позицию партнёра в общении и взаимодействии;

- формулировать собственное мнение и позицию; задавать вопросы; использовать речь для регуляции своего действия.

Предметными результатами изучения изобразительного искусства являются формирование следующих умений:

Обучающийся научится:

- различать основные виды художественной деятельности (рисунок, живопись, скульптура, художественное конструирование и дизайн, декоративно-прикладное искусство) и участвовать в художественно-творческой деятельности, используя различные художественные материалы и приёмы работы с ними для передачи собственного замысла;

- узнает значение слов: художник, палитра, композиция, иллюстрация, аппликация, коллаж, флористика, гончар;

- узнавать отдельные произведения выдающихся художников и народных мастеров;

- различать основные и составные, тёплые и холодные цвета; изменять их эмоциональную напряжённость с помощью смешивания с белой и чёрной красками; использовать их для передачи художественного замысла в собственной учебно-творческой деятельности;

основные и смешанные цвета, элементарные правила их смешивания;

- эмоциональное значение тёплых и холодных тонов;

- особенности построения орнамента и его значение в образе художественной вещи;

- знать правила техники безопасности при работе с режущими и колющими инструментами;

- способы и приёмы обработки различных материалов;

- организовывать своё рабочее место, пользоваться кистью, красками, палитрой; ножницами;

- передавать в рисунке простейшую форму, основной цвет предметов;

- составлять композиции с учётом замысла;

- конструировать из бумаги на основе техники оригами, гофрирования, сминания, сгибания;

- конструировать из ткани на основе скручивания и связывания;

- конструировать из природных материалов;

- пользоваться простейшими приёмами лепки.

Обучающийся получит возможность научиться:

- усвоить основы трех видов художественной деятельности: изображение на плоскости и в объеме; постройка или художественное конструирование на плоскости, в объеме и пространстве; украшение или декоративная деятельность с использованием различных художественных материалов;

- участвовать в художественно-творческой деятельности, используя различные художественные материалы и приёмы работы с ними для передачи собственного замысла;

- приобрести первичные навыки художественной работы в следующих видах искусства: живопись, графика, скульптура, дизайн, декоративно-прикладные и народные формы искусства;

- развивать фантазию, воображение;

- приобрести навыки художественного восприятия различных видов искусства;

- научиться анализировать произведения искусства;

- приобрести первичные навыки изображения предметного мира, изображения растений и животных;

- приобрести навыки общения через выражение художественного смысла, выражение эмоционального состояния, своего отношения в творческой художественной деятельности и при восприятии произведений искусства и творчества своих товарищей.

Содержание курса

Тема первого года обучения: «ТЫ ИЗОБРАЖАЕШЬ, УКРАШАЕШЬ И СТРОИШЬ».

Раздел 1: Ты изображаешь. Знакомство с Мастером Изображения – 8 ч.

Изображения всюду вокруг нас.
 Мастер Изображения учит видеть.
 Изображать можно пятном.
 Изображать можно в объеме.
 Изображать можно линией.
 Разноцветные краски.
 Изображать можно и то, что невидимо.
 Художники и зрители (обобщение темы).

Раздел 2: Ты украшаешь. Знакомство с Мастером Украшения – 5 ч.

Мир полон украшений.
 Красоту надо уметь замечать.
 Узоры, которые создали люди.
 Как украшает себя человек.
 Мастер Украшения помогает сделать праздник (обобщение темы).

Раздел 3: Ты строишь. Знакомство с Мастером Постройки – 8 ч.

Постройки в нашей жизни.
 Дома бывают разными.
 Домики, которые построила природа.
 Дом снаружи и внутри.
 Строим город.
 Все имеет свое строение.
 Строим вещи.
 Город, в котором мы живем (обобщение темы).

Раздел 4: Изображение, украшение, постройка всегда помогают друг другу – 5 ч.

Три Брата-Мастера всегда трудятся вместе.
 «Сказочная страна». Создание панно.
 «Праздник весны». Конструирование из бумаги.
 Урок любования. Умение видеть.
 Здравствуй, лето! (обобщение темы).

Материально-техническое обеспечение образовательного процесса

№	Наименование объектов и средств материально-технического обеспечения	Необх. кол-во	Примечания
		ОШ	
1	2	3	4
1. Книгопечатная продукция			
1.	Стандарт основного общего образования по образовательной области «Искусство»	Д	Стандарт, примерная программа, авторские рабочие программы входят в состав обязательного программно-методического обеспечения кабинета изобразительного искусства
2.	Примерная программа основного общего образования по изобразительному искусству	Д	
3.	Авторские программы по изобразительному искусству	Д	
4.	Учебники по изобразительному искусству	К	Коротеева Е.И. Искусство и ты. Учебник для 1 (2) класса. – М.: Просвещение.
5.	Рабочие тетради	Д	Твоя мастерская: Рабочая тетрадь для 1 (2) класса. – М.: Просвещение

6.	Методические пособия (рекомендации к проведения уроков изобразительного искусства)	Д	1. Абрамова М. А. Беседы и дидактические игры на уроках по изобразительному искусству: 1-4 кл. – М.: Гуманит. изд. центр ВЛАДОС, 2002. – 128 с. 2. Неменский Б. М., Неменская Л. А., Коротеева Е. И. Изобразительное искусство: 1-4 кл.: методическое пособие. – 3-е изд. – М.: Просвещение, 2008. – 191 с.
7.	Методические журналы по искусству	Д	Федерального значения
8.	Учебно-наглядные пособия	Ф Д	Наглядные пособия в виде таблиц и плакатов – Д, формата А4 – Ф
	Хрестоматии литературных произведений к урокам изобразительного искусства	Д	
9.	Энциклопедии по искусству, справочные пособия	Д	
10.	Альбомы по искусству	Д	
11.	Книги о художниках и художественных музеях	Д	
2. Печатные пособия			
12.	Портреты русских и зарубежных художников	Д	Комплекты портретов по основным разделам курса. Могут содержаться в настенном варианте, полиграфических изданиях (альбомы по искусству) и на электронных носителях
13.	Таблицы по цветоведению, перспективе, построению орнамента	Д	Таблицы, схемы могут быть представлены в демонстрационном (настенном) и индивидуально раздаточном вариантах, в полиграфических изданиях и на электронных носителях
14.	Таблицы по стилям архитектуры, одежды, предметов быта	Д	
15.	Схемы по правилам рисования предметов, растений, деревьев, животных, птиц, человека	Д	
16.	Таблицы по народным промыслам, русскому костюму, декоративно-прикладному искусству	Д	
3. Информационно-коммуникационные средства			
17.	Мультимедийные обучающие художественные программы	Д	Мультимедийные обучающие программы и электронные учебники могут быть ориентированы на систему дистанционного обучения, либо носить проблемно-тематический характер и обеспечивать дополнительные условия для изучения отдельных предметных тем и разделов стандарта. В обоих случаях эти пособия должны предоставлять техническую возможность построения системы текущего и итогового контроля уровня подготовки учащихся (в т.ч. в форме тестового контроля). Возможно использование следующих

			программ: Cake-walk Pro Audio 8, 5 и 9 Sound-Forge, Finale, Dance Machine, Cool//
18.	Электронные библиотеки по искусству	Д	Электронные библиотеки включают комплекс информационно-справочных материалов, ориентированных на различные формы художественно-познавательной деятельности, в т.ч. исследовательскую проектную работу. В состав электронных библиотек могут входить электронные энциклопедии и альбомы по искусству, (изобразительное искусство, музыка), аудио- и видеоматериалы, тематические базы данных, фрагменты культурно-исторических текстов, текстов из научно-популярных изданий, фотографии, анимация. Электронные библиотеки могут размещаться на компакт дисках, либо создаваться в сетевом варианте (в т.ч. на базе образовательного учреждения).
4. Технические средства обучения (ТСО)			
19.	Музыкальный центр	Д	Аудио магнитофон и проигрыватель с возможностями использования компактдисков: CD-R, CD RW, MP 3, а также магнитных записей
20.	Мультимедиа проектор	Д	Может входить в материально-техническое обеспечение образовательного учреждения
21.	Аудиторная доска с магнитной поверхностью и набором приспособлений для крепления таблиц и репродукций	Д	
30.	Экран	Д	

КАЛЕНДАРНО-ТЕМАТИЧЕСКОЕ ПЛАНИРОВАНИЕ ПО ИЗОБРАЗИТЕЛЬНОМУ ИСКУССТВУ 1 класс (1 ч в неделю, всего 33 ч)

Тема первого года обучения: «Ты изображаешь, украшаешь, строишь».

№ ур ока	Тема	Планируемые результаты			Деятельность учащихся	Вид контроля	Дата План/ Факт
		Предметные	Метапредметные	Личностные			
Ты изображаешь. Знакомство с Мастером Изображения (8 ч).							
1.	Изображения всюду вокруг нас. Изображения в жизни человека. Предмет «Изобразительное искусство». Чему мы будем учиться на уроках изобразительного искусства. Кабинет искусства — художественная мастерская.	Находить в окружающей действительности изображения, сделанные художниками. Рассуждать о содержании рисунков, сделанных детьми. Рассматривать иллюстрации (рисунки) в детских книгах.	Познавательные УУД: - овладеть умением творческого видения с позиций художника, т.е. умением сравнивать, анализировать, выделять главное, обобщать; - стремиться к освоению новых знаний и умений, к достижению более высоких и оригинальных творческих результатов. Коммуникативные УУД: - овладеть умением вести диалог, распределять функции и роли в процессе выполнения коллективной творческой работы; - использовать средства информационных технологий для решения различных учебно-творческих задач в процессе поиска дополнительного изобразительного материала, выполнение	- Уважительно относиться к культуре и искусству других народов нашей страны и мира в целом; - понимать роли культуры и искусства в жизни человека; - уметь наблюдать и фантазировать при создании образных форм; - иметь эстетическую потребность в общении с природой, в творческом отношении к окружающему миру, в самостоятельной и практической	Экскурсия на пришкольный участок.	Выставка	5.09.
2.	Мастер Изображения учит видеть. Красота и разнообразие окружающего мира природы. Знакомство с понятием «форма».	Находить, рассматривать красоту в обыкновенных явлениях природы и рассуждать об увиденном. Видеть зрительную метафору (на что похоже) в выделенных деталях природы. Выявлять геометрическую форму простого плоского тела (листья).	диалог, распределять функции и роли в процессе выполнения коллективной творческой работы; - использовать средства информационных технологий для решения различных учебно-творческих задач в процессе поиска дополнительного изобразительного материала, выполнение	- иметь эстетическую потребность в общении с природой, в творческом отношении к окружающему миру, в самостоятельной и практической	Экскурсия на пришкольный участок. Сравнение по форме различных листьев и выявление ее геометрической основы. Использование этого опыта в изображении разных по форме деревьев. Сравнение пропорций частей в	Выставка	12.09.

		<p>Сравнивать различные листья на основе выявления их геометрических форм.</p>	<p><i>творческих проектов отдельных упражнений по живописи, графике, моделированию и т.д.;</i> <i>- владеть навыками коллективной деятельности в процессе совместной творческой работы в команде одноклассников под руководством учителя;</i> Регулятивные УУД: <i>- уметь планировать и грамотно осуществлять учебные действия в соответствии с поставленной задачей,</i> <i>- находить варианты решения различных художественно-творческих задач;</i> <i>- уметь рационально строить самостоятельную творческую деятельность,</i> <i>- уметь организовать место занятий.</i></p>	<p>творческой деятельности; - уметь сотрудничать с товарищами в процессе совместной деятельности, соотносить свою часть работы с общим замыслом; - уметь обсуждать и анализировать собственную художественную деятельность и работу одноклассников с позиций творческих задач данной темы, с точки зрения содержания и средств его выражения.</p>	<p>составных, сложных формах (например, из каких простых форм состоит тело у разных животных). Изображать на плоскости заданный (по смыслу) метафорический образ на основе выбранной геометрической формы (сказочный лес, где все деревья похожи на разные по форме листья).</p>		
3.	<p>Изображать можно пятном. Пятно как способ изображения на плоскости. Образ на плоскости. Роль воображения и фантазии при изображении на основе пятна. Тень как пример пятна, которое помогает увидеть обобщенный образ формы. Метафорический образ пятна в реальной жизни (мох на камне, осыпь на стене,</p>	<p>Использовать пятно как основу изобразительного образа на плоскости. Соотносить форму пятна с опытом зрительных впечатлений. Видеть зрительную метафору — находить потенциальный образ в случайной форме силуэтного пятна и проявлять его путем дорисовки. Воспринимать и анализировать (на доступном уровне) изображения на основе пятна в иллюстрациях художников к детским книгам. Овладевать первичными навыками</p>	<p><i>творческих проектов отдельных упражнений по живописи, графике, моделированию и т.д.;</i> <i>- владеть навыками коллективной деятельности в процессе совместной творческой работы в команде одноклассников под руководством учителя;</i> Регулятивные УУД: <i>- уметь планировать и грамотно осуществлять учебные действия в соответствии с поставленной задачей,</i> <i>- находить варианты решения различных художественно-творческих задач;</i> <i>- уметь рационально строить самостоятельную творческую деятельность,</i> <i>- уметь организовать место занятий.</i></p>	<p>творческой деятельности; - уметь сотрудничать с товарищами в процессе совместной деятельности, соотносить свою часть работы с общим замыслом; - уметь обсуждать и анализировать собственную художественную деятельность и работу одноклассников с позиций творческих задач данной темы, с точки зрения содержания и средств его выражения.</p>	<p>Игра «Пятно» Создавать изображения на основе пятна методом от целого к частностям (создание образов зверей, птиц, рыб способом «превращения», т.е. дорисовывания пятна (кляксы).</p>	Подведение итогов игры	19.09.

	<p>узоры на мраморе в метро и т. д.). Образ на основе пятна в иллюстрациях художников к детским книгам о животных.</p>	<p>изображения на плоскости с помощью пятна, навыками работы кистью и краской.</p>					
4.	<p>Изображать можно в объеме. Объемные изображения. Отличие изображения в пространстве от изображения на плоскости. Объем, образ в трехмерном пространстве. Выразительные, объемные объекты в природе. Целостность формы.</p>	<p>Находить выразительные, образные объемы в природе (облака, камни, коряги, плоды и т. д.). Воспринимать выразительность большой формы в скульптурных изображениях, наглядно сохраняющих образ исходного природного материала (скульптуры С. Эрзи, С. Коненкова). Овладевать первичными навыками изображения в объеме.</p>			<p>Изображать в объеме птиц, зверей способами вытягивания и вдавливания (работа с пластилином). Приемы работы с пластилином. Лепка: от создания большой формы к проработке деталей. Превращения комка пластилина способами вытягивания и вдавливания. Лепка птиц и зверей.</p>	<p>Самостоятельная работа</p>	26.09.
5.	<p>Изображать можно линией. Знакомство с понятиями «линия» и «плоскость». Линии в природе. Линейные изображения на плоскости. Повествовательные</p>	<p>Овладевать первичными навыками изображения на плоскости с помощью линии, навыками работы графическими материалами (черный фломастер, простой карандаш, гелевая ручка). Находить и наблюдать линии и их ритм в природе.</p>			<p>Сочинять и рассказывать с помощью линейных изображений маленькие сюжеты из своей жизни.</p>	<p>Самостоятельная работа</p>	3.10.

	возможно-сти линии (линия — рассказчица).						
6.	<p>Разноцветные краски.</p> <p>Знакомство с цветом. Краски гуашь.</p> <p>Цвет.</p> <p>Эмоциональное и ассоциативное звучание цвета (что напоминает цвет каждой краски?).</p>	<p>Овладевать первичными навыками работы гуашью.</p> <p><i>Соотносить цвет с вызываемыми им предметными ассоциациями (что бывает красным, желтым и т. д.), приводить примеры.</i></p> <p>Экспериментировать, исследовать возможности краски в процессе создания различных цветовых пятен, смешений и наложений цветовых пятен при создании красочных ковриков.</p>			<p>Изображать методом смешивания и наложения цветных пятен красочный коврик. Проба красок. Ритмическое заполнение листа (создание красочного коврика).</p>	Самостоятельная работа	10.10.
7.	<p>Изображать можно и то, что невидимо (настроение)</p> <p>Выражение настроения в изображении.</p> <p>Эмоциональное и ассоциативное звучание цвета.</p>	<p>Соотносить восприятие цвета со своими чувствами и эмоциями.</p> <p><i>Осознавать, что изображать можно не только предметный мир, но и мир наших чувств (радость или грусть, удивление, восторг и т. д.).</i></p>			<p>Изображать радость или грусть (работа гуашью).</p>	Самостоятельная работа	17.10.
8.	<p>Художники и зрители (обобщение темы).</p> <p>Первоначальный опыт художественного</p>	<p>Обсуждать и анализировать работы одноклассников с позиций творческих задач данной темы, с точки зрения содержания и средств его</p>			<p>Учимся быть художниками, учимся быть зрителями. Итоговая выставка детских работ по теме. Знакомство с</p>	Выставка работ	24.10.

	<p>творчества и опыт восприятия искусства. Восприятие детской изобразительной деятельности.</p> <p>Цвет и краски в картинах художников.</p> <p>Художественный музей.</p>	<p>выражения.</p> <p>Воспринимать и эмоционально оценивать выставку творческих работ одноклассников.</p> <p>Участвовать в обсуждении выставки.</p> <p>Рассуждать о своих впечатлениях и эмоционально оценивать, отвечать на вопросы по содержанию произведений художников (В. Васнецов, М. Врубель, Н. Рерих, В. Ван Гог и др.).</p>			<p>понятием «произведение искусства». Картина. Скульптура.</p> <p>Начальное формирование навыков восприятия и оценки собственной художественной деятельности, а также деятельности одноклассников.</p>		
Ты украшаешь. Знакомство с Мастером Украшения (8 ч)							
9.	<p>Мир полон украшений. Украшения в окружающей действительности. Разнообразие украшений (декор). Мастер Украшения учит любоваться красотой, развивать наблюдательность; он помогает сделать жизнь красивой; он учится у природы.</p> <p>Цветы — украшение Земли. Разнообразие цветов, их форм,</p>	<p>Находить примеры декоративных украшений в окружающей действительности (в школе, дома, на улице).</p> <p>Наблюдать и эстетически оценивать украшения в природе.</p> <p>Видеть неожиданную красоту в неброских, на первый взгляд незаметных, деталях природы, любоваться красотой природы.</p>	<p><u>Познавательные УУД:</u> - овладеть умением творческого видения с позиций художника, т.е. умением сравнивать, анализировать, выделять главное, обобщать;</p> <p>- стремиться к освоению новых знаний и умений, к достижению более высоких и оригинальных творческих результатов.</p> <p><u>Коммуникативные УУД:</u> - овладеть умением вести диалог, распределять функции и роли в процессе выполнения коллективной творческой работы;</p>	<p>- Уважительно относиться к культуре и искусству других народов нашей страны и мира в целом;</p> <p>- понимать роли культуры и искусства в жизни человека;</p> <p>- уметь наблюдать и фантазировать при создании образных форм;</p> <p>- иметь эстетическую</p>	<p>Создавать роспись цветочных заготовок, вырезанных из цветной бумаги (работа гуашью).</p> <p>Составлять из готовых цветов коллективную работу (поместив цветы в нарисованную на большом листе корзину или вазу).</p>	Индивидуальная коллективная работа	31.10.

	окраски, узорчатых деталей.						
	2 четверть						
10.	<p>Красоту надо уметь замечать. Мастер Украшения учится у природы и помогает нам увидеть ее красоту. Яркая и неброская, тихая и неожиданная красота в природе.</p> <p>Многообразие и красота форм, узоров, расцветок и фактур в природе.</p> <p>Симметрия, повтор, ритм, свободный фантазийный узор.</p> <p>Графические материалы, фантазийный графический узор (на крыльях бабочек, чешуйки рыбок и т. д.).</p> <p>Выразительность фактуры.</p> <p>Соотношение пятна и линии.</p>	<p>Находить природные узоры (сережки на ветке, кисть ягод, иней и т. д.) и любоваться ими, выражать в беседе свои впечатления.</p> <p>Разглядывать узоры и формы, созданные природой, интерпретировать их в собственных изображениях и украшениях.</p> <p>Осваивать простые приемы работы в технике плоскостной и объемной аппликации, живописной и графической росписи, монотипии и т. д.</p>	<p><i>- использовать средства информационных технологий для решения различных учебно-творческих задач в процессе поиска дополнительного изобразительного материала, выполнение творческих проектов отдельных упражнений по живописи, графике, моделированию и т.д.;</i></p> <p><i>- владеть навыками коллективной деятельности в процессе совместной творческой работы в команде одноклассников под руководством учителя;</i></p> <p>Регулятивные УУД:</p> <p><i>- уметь планировать и грамотно осуществлять учебные действия в соответствии с поставленной задачей, - находить варианты решения различных художественно-творческих задач;</i></p> <p><i>- уметь рационально строить самостоятельную творческую деятельность, - уметь организовать место</i></p>	<p>потребность в общении с природой, в творческом отношении к окружающему миру, в самостоятельно й практической творческой деятельности;</p> <p>- уметь сотрудничать с товарищами в процессе совместной деятельности, соотносить свою часть работы с общим замыслом;</p> <p>- уметь обсуждать и анализировать собственную художественную деятельность и работу одноклассников с позиций творческих задач данной темы, с точки зрения содержания и средств его</p>	<p>Развитие наблюдательности. Опыт эстетических впечатлений от красоты природы.</p> <p>Знакомство с новыми возможностями художественных материалов и новыми техниками. Развитие навыков работы красками, цветом.</p> <p>Знакомство с техникой монотипии (отпечаток красочного пятна). Объемная аппликация, коллаж, простые приемы бумагопластики.</p> <p>Изображать (декоративно) бабочек, передавая характер их узоров, расцветки, форму украшающих их деталей, узорчатую красоту фактуры.</p> <p>«Узоры на крыльях бабочек».</p>	<p>Самостоятельная работа</p>	14.11.
11.					<p>Изображать (декоративно) рыб, передавая характер их</p>	<p>Самостоятельная работа</p>	21.11.

			занятий.	выражения.	узоров, расцветки, форму украшающих их деталей, узорчатую красоту фактуры. «Красивые рыбы»		
12.	Красоту надо уметь замечать.				Изображать (декоративно) птиц, передавая характер их узоров, расцветки, форму украшающих их деталей, узорчатую красоту фактуры. «Украшения птиц»	Самостоятельная работа	28.11.
13.	Узоры, которые создали люди Красота узоров (орнаментов), созданных человеком. Разнообразии орнаментов и их применение в предметном окружении человека. Мастер Украшения — мастер общения. Природные и изобразительные мотивы в орнаменте. Образные и эмоциональные	Находить орнаментальные украшения в предметном окружении человека, в предметах, созданных человеком. Рассматривать орнаменты, находить в них природные мотивы и геометрические мотивы.			Придумывать свой орнамент: образно, свободно написать красками и кистью декоративный эскиз на листе бумаги.	Самостоятельная работа	5.12.

	впечатления от орнаментов.						
14.	<p>Как украшает себя человек. Украшения человека рассказывают о своем хозяине. Украшения могут рассказать окружающим, кто ты такой, каковы твои намерения.</p>	<p>Рассматривать изображения сказочных героев в детских книгах. Анализировать украшения как знаки, помогающие узнавать героев и характеризующие их.</p>			<p>Изображать сказочных героев, опираясь на изображения характерных для них украшений (шляпа Незнайки и Красной Шапочки, Кот в сапогах и т. д.).</p>	Самостоятельная работа	12.12.
15.	<p>Мастер Украшения помогает сделать праздник (обобщение темы) Без праздничных украшений нет праздника. Подготовка к Новому году. Новые навыки работы с бумагой и обобщение материала всей темы.</p>	<p>Создавать несложные новогодние украшения из цветной бумаги (гирлянды, елочные игрушки, карнавальные головные уборы). Выделять и соотносить деятельность по изображению и украшению, определять их роль в создании новогодних украшений.</p>			<p>Придумать, как можно украсить свой класс к празднику Нового года, какие можно придумать украшения, фантазируя на основе несложного алгоритма действий. Традиционные новогодние украшения. Новогодние гирлянды, елочные игрушки.</p>	Индивидуальная коллективная работа	19.12.
16.					Украшения для новогоднего карнавала.	Индивидуальная коллективная работа	26.12.
Раздел 3. Ты строишь. Знакомство с Мастером Постройки (11 ч)							
3 четверть							

17.	Постройки в нашей жизни Первичное знакомство с архитектурой и дизайном. Постройки в окружающей нас жизни. Постройки, сделанные человеком.	Рассматривать и сравнивать , различные архитектурные постройки, иллюстрации из детских книг с изображением жилищ, предметов современного дизайна с целью развития наблюдательности и представлений о многообразии и выразительности конструктивных пространственных форм.	Познавательные УУД: - овладеть умением <i>творческого видения с позиций художника, т.е. умением сравнивать, анализировать, выделять главное, обобщать</i> ; - стремиться к освоению новых знаний и умений, к достижению более высоких и оригинальных творческих результатов. Коммуникативные УУД: - овладеть умением вести диалог, распределять функции и роли в процессе выполнения коллективной творческой работы; - <i>использовать средства информационных технологий для решения различных учебно-творческих задач в процессе поиска дополнительного изобразительного материала, выполнение творческих проектов отдельных упражнений по живописи, графике, моделированию и т.д.</i> ;	- Уважительно относиться к культуре и искусству других народов нашей страны и мира в целом; - понимать роли культуры и искусства в жизни человека; - уметь наблюдать и фантазировать при создании образных форм; - иметь эстетическую потребность в общении с природой, в творческом отношении к окружающему миру, в самостоятельной практической творческой деятельности; - уметь сотрудничать с товарищами в процессе совместной деятельности,	Знакомство с Мастером Постройки, который помогает придумать, как будут выглядеть разные дома или вещи, для кого их строить и из каких материалов. Изображать придуманные дома для себя и своих друзей.	Самостоятельная работа	16.01.
18.	Строят не только дома, но и вещи, создавая для них нужную форму — удобную и красивую.				Изображать сказочные дома героев детских книг и мультфильмов.	Самостоятельная работа	23.01.
19.	Дома бывают разными Многообразие архитектурных построек и их назначение. Соотношение внешнего вида здания и его назначения. Составные части дома и разнообразие их форм.	Соотносить внешний вид архитектурной постройки с ее назначением. Анализировать , из каких основных частей состоит дома.			Конструировать изображение дома с помощью печаток («кирпичиков») (работа гуашью).	Самостоятельная работа	30.01.
20.	Домики, которые построила природа.	Наблюдать постройки в природе (птичьи гнезда, норки зверей, пчелиные соты, панцирь черепахи, раковины,	Познавательные УУД: - <i>владеть навыками коллективной деятельности в процессе совместной творческой</i>		Изображать (или лепить) сказочные домики в форме овощей, фруктов,	Самостоятельная работа	6.02.

	<p>Природные постройки и конструкции.</p> <p>Многообразие природных построек, их формы и конструкции.</p> <p>Мастер</p> <p>Постройки учится у природы, постигая формы и конструкции природных домиков.</p> <p>Соотношение форм и их пропорций.</p>	<p>стручки, орешки и т. д.), анализировать их форму, конструкцию, пропорции.</p>	<p><i>работы в команде одноклассников под руководством учителя;</i></p> <p>Регулятивные УУД:</p> <p>- уметь планировать и грамотно осуществлять учебные действия в соответствии с поставленной задачей,</p> <p>- находить варианты решения различных художественно-творческих задач;</p> <p>- уметь рационально строить самостоятельную творческую деятельность,</p> <p>- уметь организовать место занятий.</p>	<p>соотносить свою часть работы с общим замыслом;</p> <p>- уметь обсуждать и анализировать собственную художественную деятельность и работу одноклассников с позиций творческих задач данной темы, с точки зрения содержания и средств его выражения.</p>	<p>грибов, цветов и т. п.</p>		
21.	<p>Какие можно придумать дома.</p>	<p>Понимать выразительность пропорций и конструкцию формы, анализировать форму, конструкцию, пропорции дома.</p>			<p>Постройка из пластилина удобных домиков для слона, жирафа и крокодила.</p>	Самостоятельная работа	13.02.
22.	<p>Дом снаружи и внутри.</p> <p>Соотношение и взаимосвязь внешнего вида и внутренней конструкции дома.</p> <p>Назначение дома и его внешний вид.</p> <p>Внутреннее</p>	<p>Понимать взаимосвязь внешнего вида и внутренней конструкции дома.</p>			<p>Придумывать и изображать фантазийные дома (в виде букв алфавита, различных бытовых предметов и др.), их вид снаружи и внутри (работа восковыми мелками, цветными карандашами или фломастерами по</p>	Самостоятельная работа	27.02.

	устройство дома, его наполнение. Красота и удобство дома.				акварельному фону).		
23.	Строим город Конструирование игрового города. Мастер Постройки помогает придумать город. Архитектор. Роль конструктивной фантазии и наблюдательности в работе архитектора.	Рассматривать и сравнивать реальные здания разных форм. Овладевать первичными навыками конструирования из бумаги.			Приемы работы в технике бумагопластики. Создание коллективного макета. Конструировать (строить) из бумаги (или коробочек-упаковок) разнообразные дома, создавать коллективный макет игрового городка.	Индивидуальная коллективная работа	6.03.
24.	Все имеет свое строение. Конструкция предмета. Любое изображение — взаимодействие нескольких простых геометрических форм.	Анализировать различные предметы с точки зрения строения их формы, их конструкции.			Формирование первичных умений видеть конструкцию предмета, т. е. то, как он построен. Составлять, конструировать из простых геометрических форм изображения животных в технике аппликации.	Самостоятельная работа	13.03.
25.	Строим вещи. Конструирование предметов быта. Как наши вещи становятся красивыми и	Понимать, что в создании формы предметов быта принимает участие художник-дизайнер, который придумывает, как будет этот предмет выглядеть.			Развитие первичных представлений о конструктивном устройстве предметов быта.	Самостоятельная работа	20.03.

	удобными?	Конструировать (строить) из бумаги различные простые бытовые предметы, упаковки, а затем украшать их, производя правильный порядок учебных действий.			Развитие конструктивного мышления и навыков постройки из бумаги. Знакомство с работой дизайнера: Мастер Постройки придумывает форму для бытовых вещей. Мастер Украшения в соответствии с этой формой помогает украшать вещи.		
	4 четверть						
26.	Город, в котором мы живем (обобщение темы) Создание образа города. Разнообразие городских построек. Малые архитектурные формы, деревья в городе. Первоначальные навыки коллективной работы над панно.	Понимать , что в создании городской среды принимает участие художник-архитектор. Учиться воспринимать и описывать архитектурные впечатления. Делать зарисовки города по впечатлению после экскурсии. Участвовать в создании коллективных панно-коллажей с изображением городских (сельских) улиц. Овладеть навыками коллективной творческой деятельности под руководством учителя. Участвовать в обсуждении итогов			Прогулка по родному городу с целью наблюдения реальных построек: рассмотрение улицы с позиции творчества Мастера Постройки. Анализ формы домов, их элементов, деталей в связи с их назначением. Создание образа города (коллективная творческая работа или индивидуальные работы). Обсуждение работы.	Беседа, зарисовки Коллективная работа	3.04. 10.04.


		совместной практической деятельности.					
Изображение, украшение, постройка всегда помогают друг другу (5 ч)							
28.	<p>Три Брата-Мастера всегда трудятся вместе</p> <p>Взаимодействи е трех видов художественной деятельности:</p> <p>участвуют в процессе создания практической работы и в анализе произведений искусства; как этапы, последовательность создания произведения; у каждого своя социальная функция.</p> <p>В конкретной работе один из Мастеров всегда главный, он определяет назначение работы.</p>	<p>Различать три вида художественной деятельности (по цели деятельности и как последовательность этапов работы).</p> <p>Анализировать деятельность Мастера Изображения, Мастера Украшения и Мастера Постройки, их «участие» в создании произведений искусства (изобразительного, декоративного, конструктивного).</p>	<p>Познавательные УУД:</p> <p>- овладеть умением творческого видения с позиций художника, т.е. умением сравнивать, анализировать, выделять главное, обобщать;</p> <p>- стремиться к освоению новых знаний и умений, к достижению более высоких и оригинальных творческих результатов.</p> <p>Коммуникативные УУД:</p> <p>- овладеть умением вести диалог, распределять функции и роли в процессе выполнения коллективной творческой работы;</p> <p>- использовать средства информационных технологий для решения различных учебно-творческих задач в процессе поиска дополнительного изобразительного материала, выполнение творческих проектов отдельных упражнений по живописи, графике, моделированию и т.д.;</p>	<p>- Уважительно относиться к культуре и искусству других народов нашей страны и мира в целом;</p> <p>- понимать роли культуры и искусства в жизни человека;</p> <p>- уметь наблюдать и фантазировать при создании образных форм;</p> <p>- иметь эстетическую потребность в общении с природой, в творческом отношении к окружающему миру, в самостоятельно й практической творческой деятельности;</p> <p>- уметь сотрудничать с</p>	<p>Выставка лучших работ учащихся.</p> <p>Обсуждение выставки.</p> <p>Воспринимать и обсуждать выставку детских работ (рисунки, скульптура, постройки, украшения), выделять в них знакомые средства выражения, определять задачи, которые решал автор в своей работе.</p>	<p>Выставка работ, беседа</p>	17.04.
29.	<p>«Сказочная страна». Создание панно.</p> <p>Изображение сказочного мира.</p>	<p>Овладевать навыками коллективной деятельности, работать организовано в команде одноклассников под руководством учителя.</p>			<p>Создание коллективного панно. Коллективная работа с участием всех учащихся класса</p>	<p>Коллективная работа</p>	24.04.


	<p>Мастера помогают увидеть мир сказки и воссоздать его.</p> <p>Выразительность размещения элементов коллективного панно.</p>		<p><i>- владеть навыками коллективной деятельности в процессе совместной творческой работы в команде одноклассников под руководством учителя;</i></p> <p><u>Регулятивные УУД:</u></p>	<p>товарищами в процессе совместной деятельности, соотносить свою часть работы с общим замыслом;</p>	<p>Создавать коллективное панно-коллаж с изображением сказочного мира.</p>		
30.	<p>«Праздник весны».</p> <p>Конструирование из бумаги.</p> <p>Конструирование из бумаги объектов природы.</p>	<p>Наблюдать и анализировать природные формы.</p> <p>Овладевать художественными приемами работы с бумагой (бумагопластика), графическими материалами, красками.</p> <p>Фантазировать, придумывать декор на основе алгоритмически заданной конструкции.</p>	<p><i>- уметь планировать и грамотно осуществлять учебные действия в соответствии с поставленной задачей, находить варианты решения различных художественно-творческих задач;</i></p> <p>- уметь рационально строить самостоятельную творческую деятельность,</p> <p>- уметь организовать место занятий.</p>	<p>- уметь обсуждать и анализировать собственную художественную деятельность и работу одноклассников с позиций творческих задач данной темы, с точки зрения содержания и средств его выражения.</p>	<p>Развитие наблюдательности и изучение природных форм. Весенние события в природе (прилет птиц, пробуждение жучков, стрекоз, букашек и т. д.).</p> <p>Конструирование из бумаги объектов природы (птицы, божьи коровки, жуки, стрекозы, бабочки) и украшение их.</p> <p>Придумывать, как достраивать простые заданные формы, изображая различных насекомых, птиц, сказочных персонажей на основе анализа зрительных впечатлений, а также свойств и возможностей заданных</p>	Самостоятельная работа	8.05.

					художественных материалов.		
31. - 32	Урок любования. Умение видеть. Восприятие красоты природы. Братья-Мастера помогают рассматривать объекты природы: конструкцию (как построено), декор (как украшено).	Уметь повторить и затем варьировать систему несложных действий с художественными материалами, выражая собственный замысел. Творчески играть в процессе работы с художественными материалами, изобретая, экспериментируя, моделируя в художественной деятельности свои переживания от наблюдения жизни (художественное познание). Сотрудничать с товарищами в процессе совместной работы (под руководством учителя), выполнять свою часть работы в соответствии с общим замыслом.			Экскурсия в природу. Наблюдение живой природы с точки зрения трех Мастеров. Просмотр слайдов и фотографий с выразительными деталями весенней природы (ветки с распускающимися почками, цветущими сережками, травинки, подснежники, стволы деревьев, насекомые). Повторение темы «Мастера Изображения, Украшения и Постройки учатся у природы».	Коллективная работа	15.05. 22.05.
33.	Здравствуй, лето! (обобщение темы) Красота природы восхищает людей, ее воспевают в своих произведениях художники. Образ лета в	Любоваться красотой природы. Наблюдать живую природу с точки зрения трех Мастеров, т. е. имея в виду задачи трех видов художественной деятельности. Характеризовать свои впечатления от			Умение видеть. Развитие зрительских навыков. Создание композиции по впечатлениям от летней природы. Создавать композицию на тему «Здравствуй, лето!» (работа гуашью).	Самостоятельная работа	29.05.

творчестве	рассматривания репродукций				
------------	----------------------------	--	--	--	--

российских художников. Картина скульптура. Репродукция.	и	картин и (желательно) впечатлений от подлинных произведений в художественном музее или на выставке. Выразить в изобразительных работах свои впечатления от прогулки в природу и просмотра картин художников.					
--	---	---	--	--	--	--	--

РАССМОТРЕНО
 Протокол заседания ШМО (ГМО)
 № 1 от "28" августа 2019г.
 Подпись 

СОГЛАСОВАНО
 Зам. директора по УВР
 /Ястребова Т. А./
 "28" августа 2019 г.